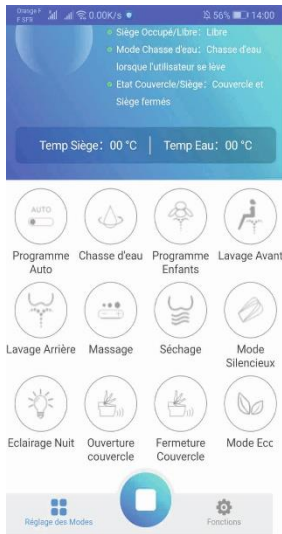


# TOPTOILET *Luxe Diamond*



Module électronique intégré pour contrôler votre TopToilet avec votre Smartphone Application téléchargeable sous Android et IOS



Le nouveau WC lavant Monobloc TOPTOILET Diamond est un WC Japonais intégré d'un design exceptionnel. Ses dimensions réduites s'intégreront aisément dans vos toilettes. Son écran LCD bleu disposant de toutes les informations utiles et sa télécommande à radiofréquence avec support mural magnétique vous apporteront une grande facilité d'utilisation.

Le désodorisant intégré, le détecteur de présence, la descente amortie du siège et du couvercle et la chasse d'eau automatique à triple lavage vous offriront un confort d'utilisation parfait.

Une arrivée d'eau et une prise électrique à proximité sont indispensables pour l'installation

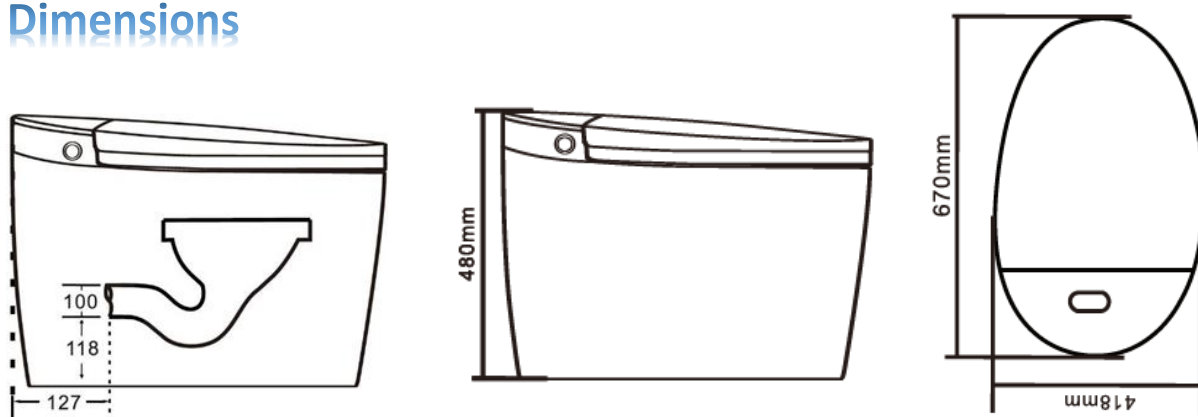
## Caractéristiques

- **Chasse d'eau Cyclonique automatique**
- **Cuvette 100% céramique Haute-Qualité**
- Abattant Polypropylène antibactérien
- **Double fonction de lavage**
- Buse autonettoyante en acier inoxydable
- **Lavage à l'eau chaude, température réglable sur 4 niveaux**
- Jets massant
- **Chauffage du siège réglable sur 4 niveaux**
- Séchage mouvant à l'air chaud avec Température réglable sur 4 niveaux
- **Affichage Multifonctions LCD Bleu**
- Télécommande électronique à radiofréquence
- **Désodorisation intégrée au charbon de bambou**
- Descente amortie du siège et du couvercle
- **Pression d'eau et position de la buse réglables**
- **Sortie horizontale intérieure adaptable en verticale**
- **Détecteur de présence automatique intégré**
- Eclairage de nuit à LED bleues
- **Disposition intelligent d'économie d'énergie**
- Chasse d'eau à trois étapes de lavage réglables
- **Programmes « AUTO » et « ENFANTS »**
- **Commande Smartphone via Bluetooth**



# TOPTOILET *Luxe Diamond*

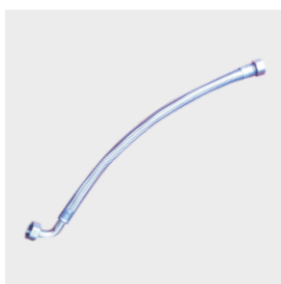
## Dimensions



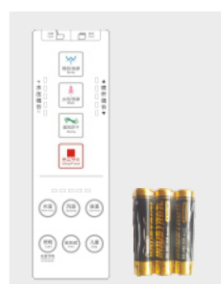
## Accessoires fournis



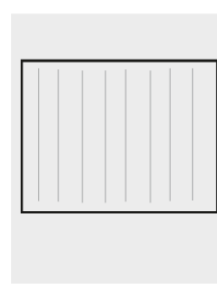
Robinet  
d'arrêt mural



Flexible  
d'alimentation  
en eau



Télécommande  
+ 3 piles



Manuel

## Autres Informations Techniques

**Code EAN** : 0715235227190

**Poids Net** : 41 kg

**Poids Brut** : 45 kg

**Carton unitaire** : 750x495x555 mm

**Mode de fonctionnement** : Electronique / Télécommandé

**Certification** : CE et ROHS

**Alimentation électrique** : 220V 16A

**Consommation Max** : 1600 Watts en 220V

**Cordon électrique** : 1,5m – Disjoncteur différentiel Intégré

**Alimentation en eau** : 1,5 à 7 bars (15 Litres/mn minimum)

**Dureté de l'eau en entrée** : 30°TH maximum

**Evacuation** : Horizontale adaptable en verticale

**Matériau** : Céramique/Polypropylène

**Couleur** : Blanc

**Garantie** : 2 ans

### Kit d'installation :

Robinet d'arrêt mural

Flexible d'alimentation en eau

Télécommande + 3 piles

Manuel Utilisateur

